

sprechen und hören		schauen und merken	groß oder klein				getrennt oder zusammen		Zeichen setzen	
hören	herleiten		Nomen konkret	Nomen abstrakt	Wie ein Nomen gebraucht	festе Wendungen	Wort	Satz	Satzzeichen	Komma
									1	2

III. WÖRTER- UND METHODENPOOL zur Erweiterung der Übungsphase

Nach den Aufgabenblättern (I und/oder II) wird die Übungsphase methodisch abwechslungsreich fortgeführt. Zur jeweiligen Schreibkompetenz finden sich in diesem Abschnitt III jeweils ...

- **ein Wörterpool (III.1)**, der (im Anschluss an den Wortschatz in den Aufgabenblättern) weitere vorsortierte Wörter zur Schreibkompetenz liefert. Diese sind tätigkeitsspezifisch ausgewählt und ermöglichen einen noch stärkeren Bezug zur Arbeitswelt als der Wortschatz in den Aufgabenblättern.
- **Methodenvorschläge (III.2)**, welche sich zur Einübung dieser konkreten Wörter bzw. dieser Schreibkompetenz eignen und die Reihe der Aufgabenblätter methodisch auflockern. Teilweise sehen die Methoden auch eine Abfrage des Wortschatzes der Teilnehmenden vor.

Die Materialien zur Durchführung der Methoden befinden sich im Ordnerabschnitt „Wörter- und Methodenpool“.

1. Weitere Wörter zur Schreibkompetenz

tätigkeitsbezogen

Hier lassen sich für jedes Tätigkeitsfeld eigene **Beispielwörter** zur behandelten Schreibkompetenz finden:

Reinigung: **ein-** (einweichen, einräumen, einstellen), **ab-** (abspülen, abwischen, abtrocknen, abstreifen, abstauben, abstellen), **aus-** (auswringen, auswaschen, ausschalten), **auf-** (aufwischen, aufhängen, aufbereiten), **an-** (anrühren; = Lernwort: stummes h), **um-** (umräumen)

Lager: **ein-** (einräumen, einsortieren, einschweißen, einstellen) **ab-** (abstellen, abhaken, abschießen, z. B.: Den Barcode mit dem Scanner abschießen), **aus-** (ausräumen, ausstellen, ausfüllen, auslaufen, aussortieren), **auf-** (aufstellen, aufschneiden), **an-** (anheben), **um-** (umstellen)

Hotel/Gastronomie/Hauswirtschaft: **ein-** (einkaufen, einstellen, einschenken), **ab-** (abwiegen, abschmecken, abräumen, abwaschen), **aus-** (ausfüllen), **auf-** (aufräumen, aufstellen, auftauen, aufnehmen, aufschlagen, aufschrauben), **an-** (anbraten, anbieten, anrichten, anrühren; = Lernwort: stummes h, anrufen), **um-** (umrühren; = Lernwort: stummes h)

Bau(neben)berufe: **ein-** (einsetzen, einstellen), **ab-** (abschneiden, absägen, abschrauben, absperren, abkleben, abdecken, abdichten, abschleifen), **aus-** (ausgleichen, ausmessen), **auf-** (auftragen, aufstellen), **an-** (anschrauben, anmischen, anrühren, anfertigen, anbringen, anstreichen), **um-** (umbauen)

Garten- und Landschaftsbau: **ein-** (einpflanzen, eintopfen, einsprühen), **ab-** (abschneiden, absperren), **aus-** (ausgraben, ausstechen, ausreißen (Hinweis auf ß-Schreibung), (Boden) austauschen), **auf-** (aufstellen, aufhängen, aufschrauben), **an-** (anpflanzen, anschrauben, anmischen), **um-** (umpflanzen, umgraben, umtopfen)

Hinweise für Lehrkräfte zur Schreibkompetenz 22: Partikelverben

sprechen und hören		schauen und merken	groß oder klein				getrennt oder zusammen		Zeichen setzen		
hören	herleiten		Nomen konkret	Nomen abstrakt	Wie ein Nomen gebraucht	festе Wendungen	Wort	Satz	Satzzeichen	Komma	
										1	2

Hinweis: Ein Erfragen des Teilnehmenden-Wortschatzes ist bei dieser Schreibkompetenz möglich (siehe Methoden). Hierbei ist auf die Unterscheidung von Partikeln und Präfixen zu achten. Die Lehrkraft muss (besonders bei der Auswahl der von Teilnehmenden frei genannten Wörter) darauf achten, dass es auf die Betonung ankommt, ob es sich um eine Partikel oder um ein Präfix handelt. Liegt die Betonung auf der ersten Silbe handelt es sich um eine Partikel und dementsprechend um ein trennbares Verb, wie z.B. *umfahren* > *Er fährt den Pfofen um*. Im Gegensatz zu *umfahren* > *Er umfährt den Pfofen*. In diesem Fall handelt es sich um ein nicht trennbares Verb. Für die Teilnehmenden ist diese Information eher im Rahmen eines Grammatikunterrichtes interessant, sie ist jedoch nicht entscheidend für das Erlernen des Schreibens.

2. Methodisch-didaktische Vorschläge

METHODE 1: „Wörter sammeln“

(Material 32)

Die Lehrkraft visualisiert die für die Teilnehmenden relevanten Tätigkeitsfelder durch ein vergrößertes Bild (Material 32), das sie an der Wand/dem Flipchart befestigt.

Die Teilnehmenden nennen nun entweder zu verschiedenen Tätigkeitsfeldern oder zu dem für sie relevantesten Tätigkeitsfeld eine Reihe von passenden Verben. Die Lehrkraft ordnet diese (unabhängig vom Vorhandensein einer Partikel) den Bildern/Tätigkeitsfeldern zu und schreibt sie unter das jeweilige Bild. Bei einigen der genannten Verben ohne Partikeln kann die Lehrkraft durch genaues Nachfragen evtl. Partikelverben daraus ableiten und danebenschreiben (Bsp.: Ich spüle das Geschirr. → Was machen Sie dabei genau? Ich halte die Teller unter das Wasser und spüle die Essensreste ab; = abspülen).

Eventuell kann es sinnvoll sein, nicht nur das (Partikel-)Verb, sondern eine Phrase zu schreiben (z. B. „das Geschirr abspülen“). Dies unterstützt das Verständnis der Bedeutung des Wortes.

Die Lehrkraft unterstützt die Wörtersuche bei Bedarf durch hilfreiche Leitfragen, die gezielt nach Verben fragen, wie z. B.: Was machen Sie bei der Arbeit (im jeweiligen Tätigkeitsfeld) am liebsten/am häufigsten/morgens als Erstes .../Was macht man [im Tätigkeitsfeld] wohl besonders häufig?

Die Lehrkraft markiert dann in den gefundenen Wortlisten alle Partikelverben und erklärt ihre Gemeinsamkeit (die Partikeln). Mit unterschiedlichen Farben unterstreicht die Lehrkraft die jeweiligen Partikeln und die Grundform des Verbs der Liste und erläutert somit die Schreibkompetenz noch einmal.

Im Anschluss vervollständigt die Lehrkraft die Wortlisten mit noch nicht genannten, aber relevanten Wörtern aus dem Wörterpool. Sie kann durch gezieltes Nachfragen prüfen, ob diese Handlungen den Teilnehmenden bekannt sind (Machen Sie das in Ihrem Arbeitsalltag auch manchmal? Was ist mit dem Wort gemeint/Was könnte mit dem Wort gemeint sein?). Anschließend markiert sie auch bei diesen Wörtern jeweils die Partikeln und die Grundformen.

Hinweise für Lehrkräfte zur Schreibkompetenz 22: Partikelverben

sprechen und hören		schauen und merken	groß oder klein				getrennt oder zusammen		Zeichen setzen	
hören	herleiten		Nomen konkret	Nomen abstrakt	Wie ein Nomen gebraucht	festе Wendungen	Wort	Satz	Satzzeichen	Komma
									1	2

Erweiterung zur Infinitivpartikel <zu>:

Die Lehrkraft gibt einen Satzanfang vor: Ich mag es, ... Ich mag es nicht, Ich vergesse oft, ... Die Teilnehmenden ergänzen: ... das Geschirr abzuspülen, ... die Wäsche einzuweichen, Der Sinn der Übung besteht darin, die inkorporierte Infinitivpartikel <zu> zu ergänzen.

Hinweis: Bei Wörtern mit der Partikel *ab-* weist die Lehrkraft auf die Auslautverhärtung beim Schreiben hin: Man hört /p/, schreibt aber .

METHODE 2: Filme

(Multimedial aufbereitetes Material zur Berufskunde)

Diese Methode eignet sich für Gruppen, die sich aus Teilnehmenden zusammensetzen, die Interesse an einem oder maximal zwei Tätigkeitsbereichen haben, aber bisher wenig praktische Erfahrungen in diesen erlangt haben.

Die Lehrkraft zeigt zu diesen Tätigkeitbereichen passende Kurzfilme, die auf der Internetseite der Arbeitsagentur → www.berufenet.arbeitsagentur.de [Stand: 30.10.2017] zu finden sind.

Hier eignen sich beispielsweise folgende Filme:

- **Reinigung:** Gebäudereiniger/-in
- **Lager:** Fachlagerist/-in
- **Hotel/Gastronomie/Hauswirtschaft:** Hauswirtschafter/-in oder Koch/Köchin
- **Bau(neben)berufe:** Gärtner/-in

Darüber hinaus bietet auch das Portal [beroobi](http://www.beroobi.de) → www.beroobi.de [Stand: 30.10.2017] des Deutschen Instituts für Wirtschaft zahlreiche multimedial aufbereitete berufskundliche Materialien zu Tätigkeiten aus den hier relevanten Tätigkeitsfeldern. Diese können von den Teilnehmenden selbstständig erkundet werden.

Auf der Grundlage dieser Filme sammelt die Lehrkraft mit den Teilnehmenden Verben zu den Tätigkeitsfeldern. Sie markiert in den entstehenden Wortlisten alle Partikelverben und versucht, aus vorhandenen Verben ohne Partikeln soweit möglich Partikelverben abzuleiten. Sie unterstreicht mit unterschiedlichen Farben die jeweiligen Partikeln und die Grundformen des Verbs. Anschließend wird auf Grundlage der Filme diskutiert, was die verschiedenen Verben bedeuten (d. h., welche Handlungen mit dem jeweiligen Verb in der Arbeitspraxis verbunden sind).

Hinweis: Bei Wörtern mit der Partikel *ab-* weist die Lehrkraft auf die Auslautverhärtung beim Schreiben hin: Man hört /p/, schreibt aber .

Hinweise für Lehrkräfte zur Schreibkompetenz 22: Partikelverben

sprechen und hören		schauen und merken	groß oder klein				getrennt oder zusammen		Zeichen setzen		
hören	herleiten		Nomen konkret	Nomen abstrakt	Wie ein Nomen gebraucht	festе Wendungen	Wort	Satz	Satzzeichen	Komma	
									1	2	

METHODE 3: Glücksrad

(Material 33+34)

Die Lehrkraft verwendet das Material zur Erstellung des Glücksrads (Material 33). Dieses kann auf DIN A3 vergrößert und durch Aufkleben auf Pappe stabiler gemacht werden. Auf dem Glücksrad sind die Partikeln *ein-, ab-, aus-, auf-, an-* und *um-* eingetragen.

Die Lehrkraft oder ein(e) Teilnehmende(r) dreht das Glücksrad und wartet, bis es auf einem Feld stehen bleibt, z. B. auf der Partikel *auf-*. Falls ein drehendes Glücksrad nicht erstellt werden kann, könnte auch alternativ für jede Partikel eine Nummer festgelegt und gewürfelt werden.

Die anderen Teilnehmenden versuchen nun, in den tätigkeitsbezogenen Wortlisten (Material 34) die Wörter zu finden, die zu diesem Merkmal passen. Dabei kann die Lehrkraft die Wortlisten vorab so bearbeiten, dass nur die für das jeweilige Tätigkeitsfeld der Teilnehmenden relevanten Wörter darauf verzeichnet sind.

Die Teilnehmenden unterstreichen die jeweiligen Wörter.

Anschließend lesen die Teilnehmenden die Wörter laut vor. Die Lehrkraft kontrolliert, ob alle Wörter gefunden wurden.

Abschließend heben die Teilnehmenden die jeweiligen Partikeln farblich hervor.

Die Teilnehmenden werden gebeten, schriftlich zu jedem der in diesem Durchgang von ihnen markierten Wörter einen Satz zu bilden. Die Sätze werden vorgelesen. Gemeinsam werden aus den Sätzen mit den zusammengescriebenen Verben (Kontaktstellung) Sätze mit auseinandergescriebenen Verben (Distanzstellung) abgeleitet.

Es folgt der nächste Glücksrad-Durchgang, bis alle Wörter gefunden wurden.

Ergänzend könnte eine Runde gespielt werden, in der eine Partikel mithilfe des Glücksrads bestimmt wird und die Teilnehmenden hierzu passende Wörter aus ihrem Tätigkeitsalltag suchen. Diese werden dann in der Wörterkartei notiert.

METHODE 4: Was macht Sinn?

(Material 35+36)

Auf verschiedenen Tischen werden zu je einem der relevanten Tätigkeitsfelder die Karten mit den Grundformen (Material 35) ausgelegt. Die Teilnehmenden suchen sich den Tisch mit dem für sie passendsten Tätigkeitsfeld aus.

Die Lehrkraft legt auf jeden Tisch eine Karte mit einer Partikel (*ein-, ab-, aus-, auf-, an-, um-*). Die Teilnehmenden am Tisch sortieren aus den Grundformen diejenigen heraus, die mit dieser Partikel ein sinnvolles Wort ergeben. Die Lehrkraft geht von Tisch zu Tisch und bespricht mit den Teilnehmenden die Ergebnisse. Sie fasst zusammen, dass eine Partikel zu den unterschiedlichsten Verben passen kann. Dann bekommt jeder Tisch eine andere Partikel vorgelegt und der Ablauf wiederholt sich.

Hinweise für Lehrkräfte zur Schreibkompetenz 22: Partikelverben

sprechen und hören		schauen und merken	groß oder klein				getrennt oder zusammen		Zeichen setzen		
hören	herleiten		Nomen konkret	Nomen abstrakt	Wie ein Nomen gebraucht	festе Wendungen	Wort	Satz	Satzzeichen	Komma	
										1	2

Nach einigen Durchläufen wird der Ablauf umgekehrt: Die Teilnehmenden bekommen nur die Karten mit den Partikeln auf die Tische gelegt (Material 36). Die Lehrkraft teilt anschließend jedem Tisch ein Grundwort (Material 35) zu. Die Teilnehmenden sortieren aus den Partikel-Karten diejenigen heraus, die mit dem Grundwort ein sinnvolles Wort ergeben.

Die Lehrkraft geht von Tisch zu Tisch und bespricht mit den Teilnehmenden die Ergebnisse. Sie fasst zusammen, dass ein Verb mit vielen Partikeln Sinn ergeben kann. Falls in den vorherigen Methoden noch nicht geschehen, bietet es sich an, die Teilnehmenden jeweils einen kurzen Satz zu den Partikelverben mündlich formulieren zu lassen. Anschließend bekommt jeder Tisch ein anderes Grundwort vorgelegt und der Ablauf wiederholt sich.

Nach mehreren Durchläufen betont die Lehrkraft als Vorbereitung auf die nächsten Arbeitsschritte noch einmal, wie vielfach manche Verben mit Partikeln kombinierbar sind und dass ein Verb mit unterschiedlichen Partikeln unterschiedliche Bedeutungen erlangen kann.

Sie nennt als Beispiel das Grundwort *legen* und die Vielzahl möglicher Partikeln:

→ ablegen, hinlegen, vorlegen, auslegen, anlegen, weglegen etc.

Sie schreibt anschließend die Grundform *geben* auf ein großes Blatt Papier.

Sie macht die in Material 36 genannten Partikeln für alle Teilnehmenden sichtbar (durch Anschreiben, Aushängen, Austeilen des Blattes in Material 36 etc.). Gemeinsam oder in Gruppenarbeit innerhalb der Tischgruppen wird überlegt, welche dieser Partikeln mit dem Grundwort *geben* ein sinnvolles Wort bilden. Finden sich in der Sammlung Partikeln, die nicht zum Grundwort passen?

→ geben: vorgeben, aufgeben, ausgeben, weggeben, hergeben, eingeben, angeben, abgeben, nachgeben, durchgeben, mitgeben, übergeben

unpassende Partikeln: los

Material 32 (zu Methode 1 „Wörter sammeln“)

1) Reinigung



2) Lager




Material 32 (zu Methode 1 „Wörter sammeln“)

3) Hotel/Gastronomie/Hauswirtschaft



4) Bau(neben)berufe

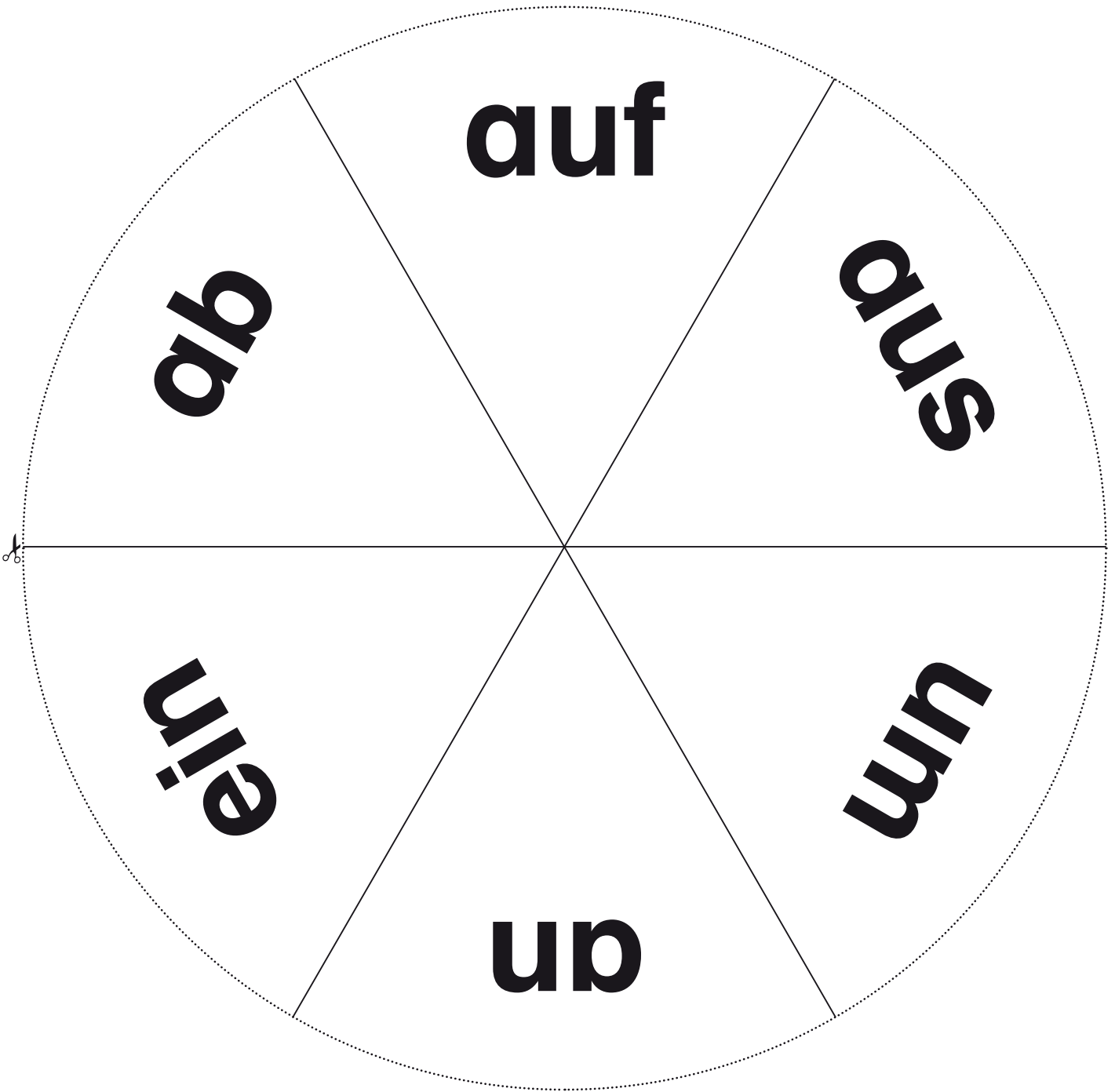


Material 32 (zu Methode 1 „Wörter sammeln“)


5) Garten- und Landschaftsbau



Material 33 („Glücksrad“)



© Copyright: Deutscher Volkshochschul-Verband e. V.



Material 34 („Glücksrad“)

(in den freien Felder können die individuellen Wörter ergänzt werden)

1) Reinigung

einweichen	aufwischen	abspülen
auswringen	umräumen	abstreifen
einräumen	ausschalten	ausschalten
abtrocknen	abwischen	abstauben
auswaschen	anstellen	einweichen
aufräumen		



2) Lager

einräumen	abstellen	ausstellen
abschließen	austräumen	einschweißen
ausfüllen	abhaken	anheben
aufschneiden	einsortieren	aufstellen
auslaufen	umstellen	



Material 34 („Glücksrad“)

(in den freien Felder können die individuellen Wörter ergänzt werden)

3) Hotel/Gastronomie/Hauswirtschaft

aufschlagen	anrichten	abwaschen
ausfüllen	umrühren	einstellen
abschmecken	anbraten	abräumen
anrühren	einschenken	auftauen
einkaufen	aufstellen	anbieten
anrufen	abwiegen	aufnehmen



4) Bau(neben)berufe

einsetzen	abschneiden	abkleben
absägen	anschrauben	einstellen
anmischen	ausmessen	abschrauben
anrühren	absperren	anbringen
abdecken	ausgleichen	abdichten
anstreichen	abschleifen	umbauen
auftragen	aufstellen	



Material 34 („Glücksrad“)

(in den freien Felder können die individuellen Wörter ergänzt werden)

5) Garten- und Landschaftsbau

umtopfen	abschneiden	ausreißen
ausgraben	aufstellen	abladen
austauschen	eintopfen	umpflanzen
anpflanzen	ausstechen	aufhängen
einsprühen	umgraben	einpflanzen



Materialien 35 („Was macht Sinn?“)

(in die leeren Felder können Wörter aus dem Teilnehmenden-Wortschatz eingetragen werden.)

ein-	ab-	aus-
auf-	an-	um-

1) Reinigung

weichen	wischen	spülen
wringen	räumen	streifen
räumen	schalten	schalten
trocknen	wischen	stauben
waschen		

Materialien 35 („Was macht Sinn?“)

(in die leeren Felder können Wörter aus dem Teilnehmenden-Wortschatz eingetragen werden.)

2) Lager

räumen	stellen	stellen
schließen	räumen	schweißen
füllen	haken	heben
schneiden	sortieren	stellen
laufen	stellen	

3) Hotel/Gastronomie/Hauswirtschaft

schlagen	richten	waschen
füllen	rühren	stellen
schmecken	braten	räumen
rühren	schenken	tauen
kaufen	stellen	bieten
rufen	wiegen	nehmen
rühren		



Materialien 35 („Was macht Sinn?“)

(in die leeren Felder können Wörter aus dem Teilnehmenden-Wortschatz eingetragen werden.)

4) Bau(neben)berufe

setzen	schneiden	kleben
sägen	schrauben	stellen
mischen	messen	schrauben
rühren	sperrn	bringen
decken	gleichen	dichten
streichen	schleifen	bauen
tragen	stellen	



5) Garten- und Landschaftsbau

topfen	schneiden	reißen
graben	stellen	laden
tauschen	topfen	pflanzen
pflanzen	stechen	hängen
sprühen	graben	pflanzen



Materialien 36 („Was macht Sinn?“)

weg-

ein-

vor-

her-

ab-

geben

auf-

an-

-über

los-

nach-

mit-

aus-

-durch

